

湖北省羽毛球协会报名指南

一，报名方式

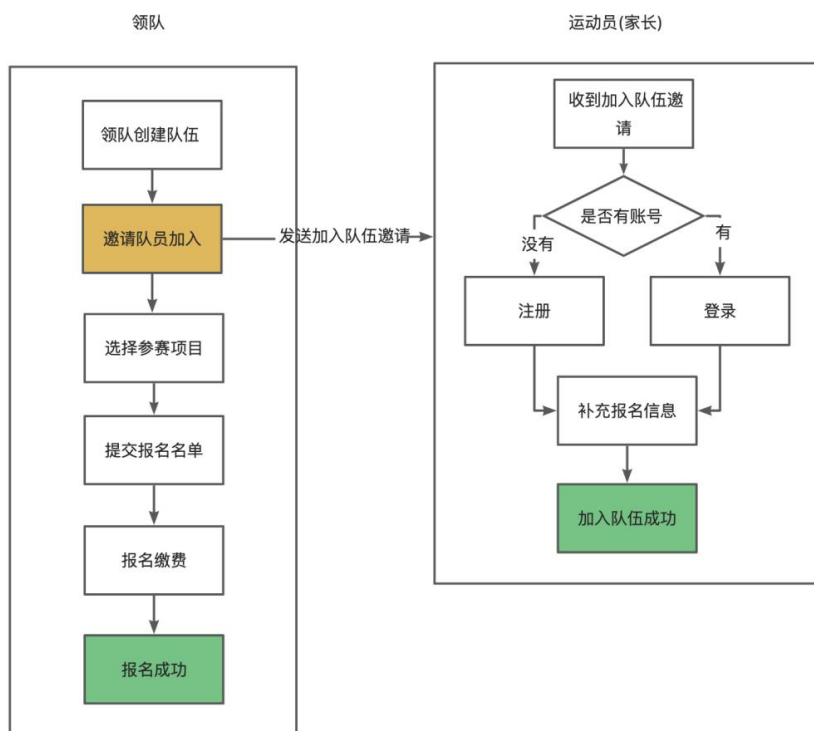
比赛报名采用领队报名方式，由各个俱乐部或团体的领队组建队伍，安排运动员参赛项目，提交最终报名名单，和线上缴费。请在报名截止时间之前提交名单，报名截止后系统会关闭，最终缴费成功才算有效的报名。如果是个人，没有加入固定俱乐部和团体的，自己作为领队组建队伍参赛。

二，报名途径

比赛报名使用线上报名，搜索“湖北省羽毛球协会”或“湖北省羽毛球协会官网”，或者直接访问官网地址 <https://www.hbymq.org.cn/>。官网账号使用手机号和身份证号注册，家长请使用小孩（运动员）的身份信息注册。一个手机号只能对应一个身份证号，有多个小孩的请使用不同手机号注册。忘记密码的请到网站登录页面找回密码。

三，报名流程

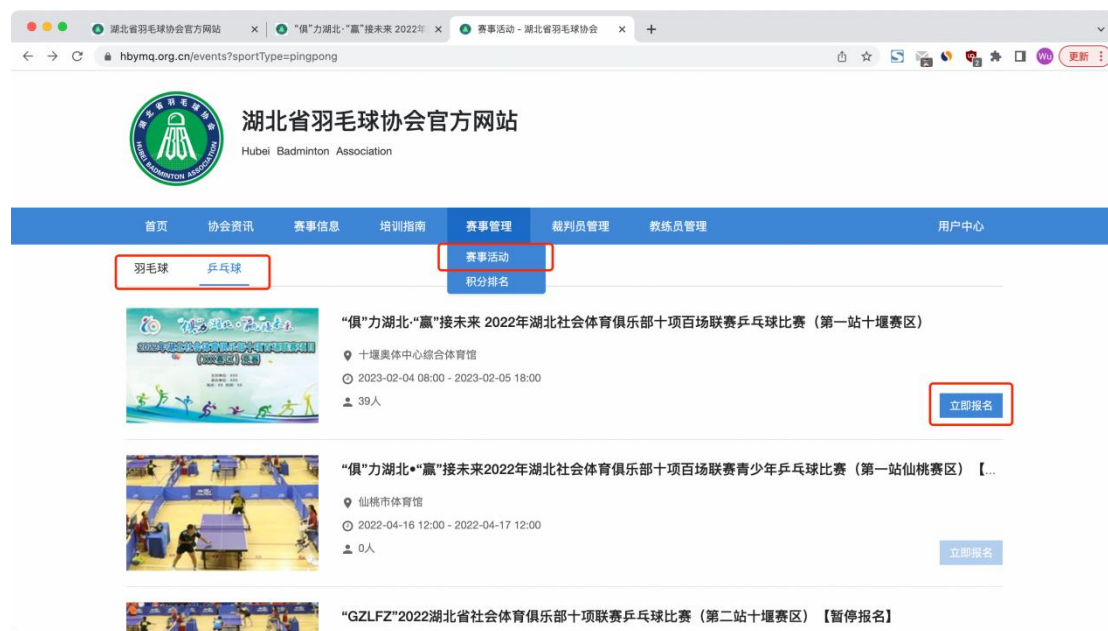
线上报名流程和一般的领队报名是类似的，主要包含以下步骤：领队组建队伍，汇总运动员名单，提交报名名单，和报名缴费。有点区别的是汇总运动员名单，线上是通过发送“加入队伍邀请”来完成的。整体报名流程如下图所示，左侧是领队的报名流程，右侧是运动员（家长），报名主要由领队负责完成，运动员只需接受邀请加入队伍。



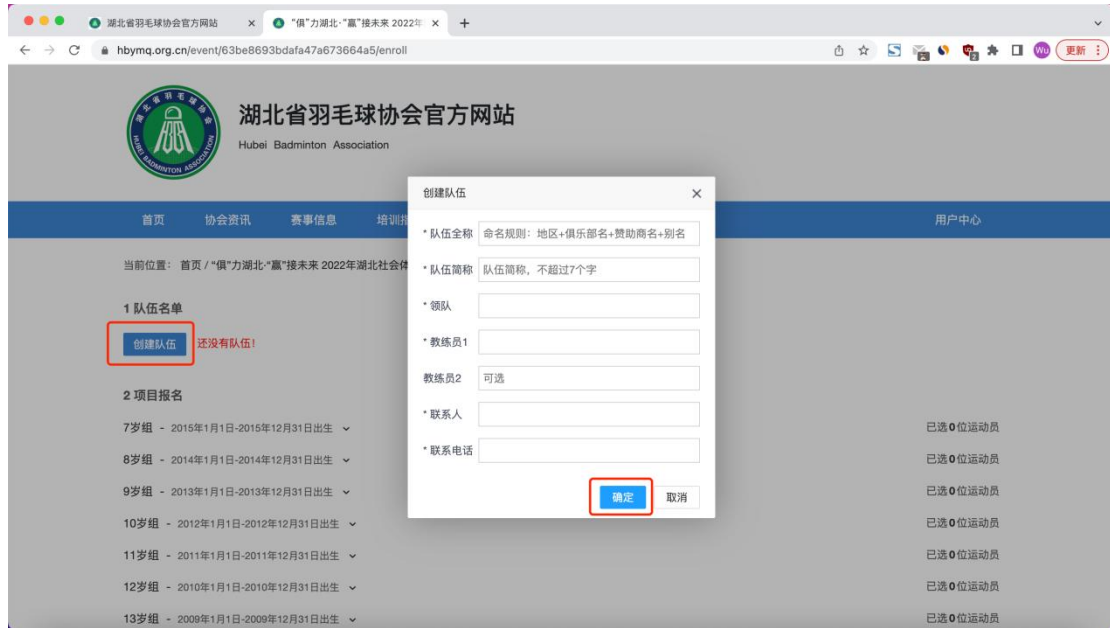
3.1 领队

1, 创建队伍。

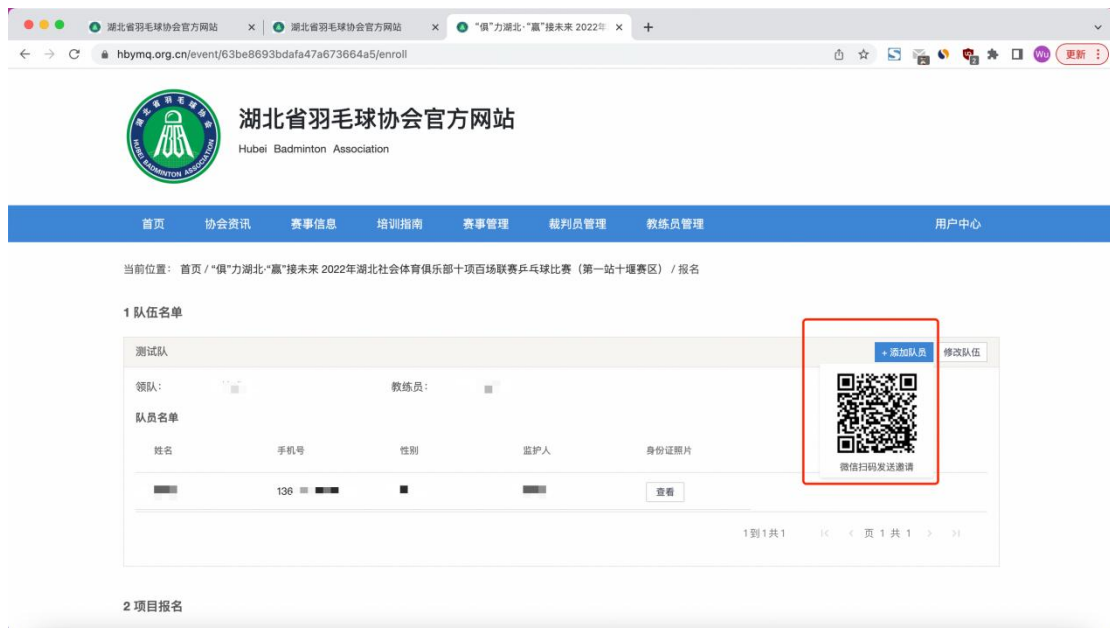
先打开羽协官网，选择菜单“赛事管理”>“赛事活动”，进入比赛详情页面。推荐在 PC 电脑上打开页面，ipad 或手机上存在适配问题，不太方便操作。



点击创建队伍，填入队伍全称、简称、领队、教练员、联系人和联系电话。



2, 邀请队员加入。创建队伍后, 队伍右上角有个按钮“邀请队员”, 鼠标移动到上面出现邀请二维码, 微信扫码后, 按页面操作提示, 发送给运动员 (家长), 或者俱乐部群。





邀请加入链接



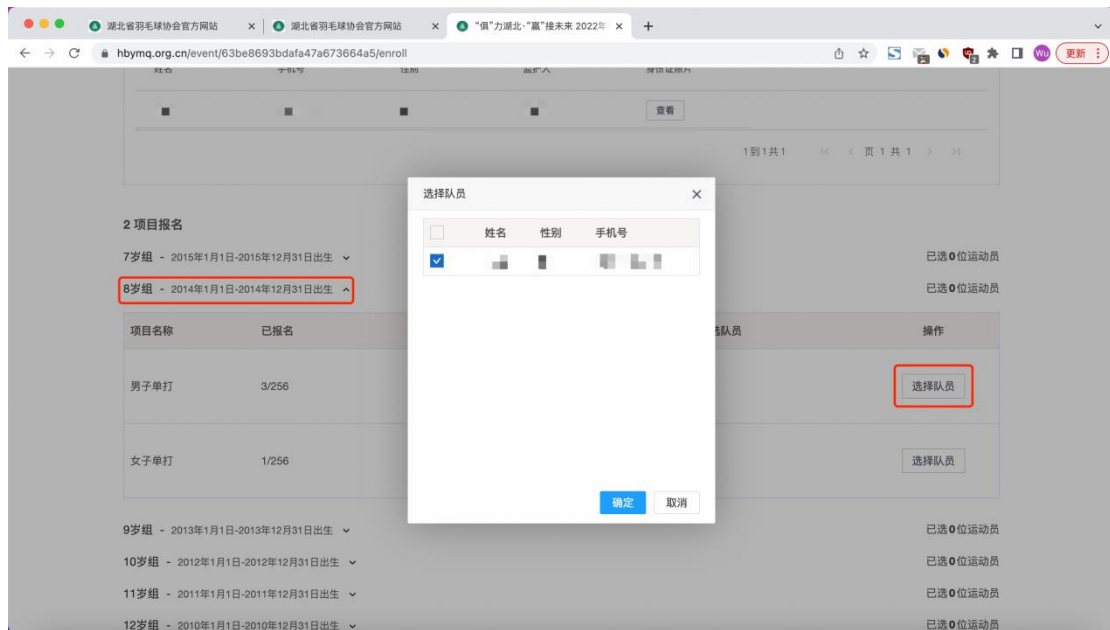
第一步
点击右上角「...」



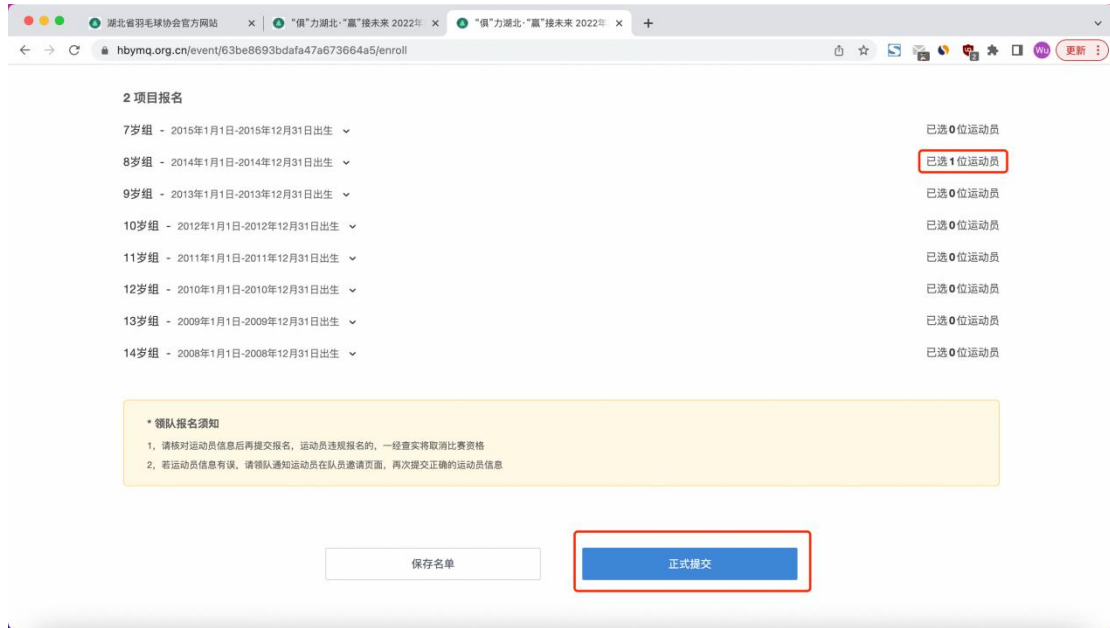
发送给朋友

第二步
发送给朋友

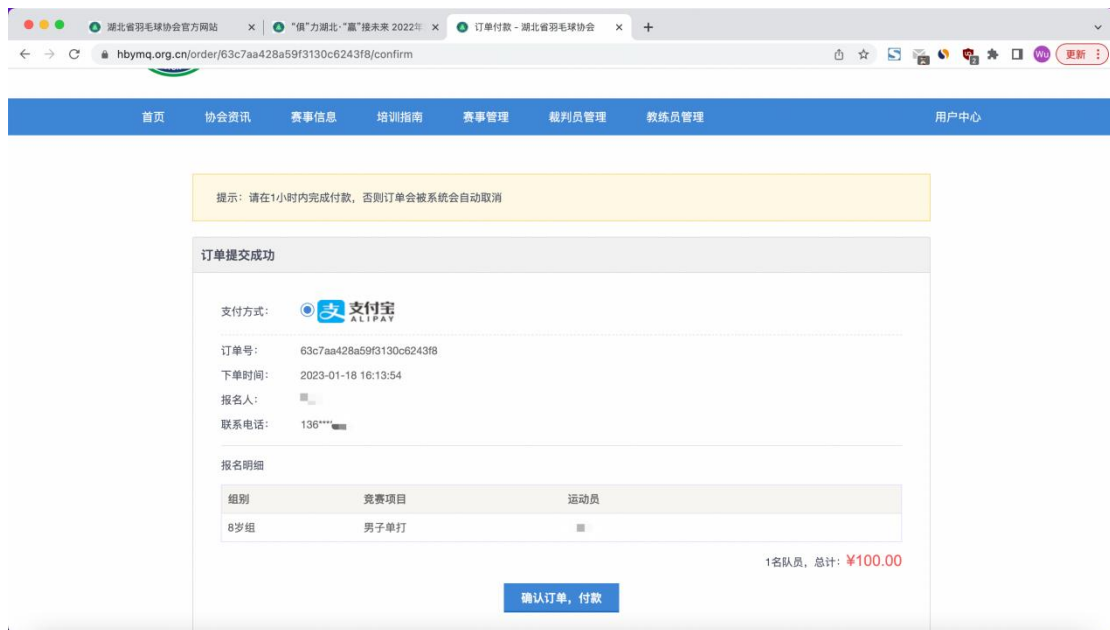
3, 选择参赛项目。等所有运动员都已经加入队伍后, 安排运动员参赛项目和顺序, 请按年龄选择合适的组别参赛, 按赛程规定参赛, 不得大打小。不同站不同比赛可能会有规定上的区别, 请领队根据竞赛规程确认。



4, 提交报名名单。



5, 报名缴费。

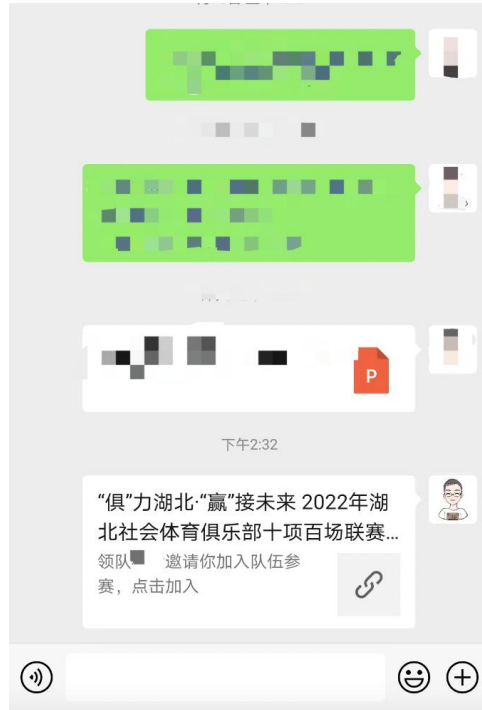


6, 报名成功。缴费后, 就完成了该站比赛报名。可以在菜单“用户中心”>“我的比赛”中查看历史报名。未缴费的订单, 请及时缴费, 以免被系统自动取消。

3.2 运动员 (家长)

运动员的操作流程比较简单, 在手机上, 接受领队的“加入队伍邀请”, 加入队伍就行了, 剩余报名操作由领队统一完成。

1, 在手机微信上, 接收到领队的“加入队伍邀请”链接。



2, 点击邀请链接, 如果尚未登录, 会跳转到登录页面。没有羽协账号的请自行注册, **家长请使用运动员 (小孩) 信息注册, 不要使用自己的信息注册。**



3, 补充报名资料。点击接受邀请按钮, 会提示补充报名资料, 补充资料后提交。

加入队伍 - 湖北省羽毛球协会

测试队 - 队员邀请

领队 邀请你参加“俱”力湖北“赢”接未来 2022年湖北社会体育俱乐部十项百场联赛乒乓球比赛（第一站十堰赛区）

测试队

领队: 教练员: 队员:

报名资料

姓名: 手机号: 136 性别: 男 监护人: 监护人姓名 身份证照片: 身份证照片

提交报名资料

4, 提交报名资料后, 会提示加入队伍成功。后面由领队完成最终报名, 无需运动员操作。

加入队伍 - 湖北省羽毛球协会

测试队 - 队员邀请

领队 , 邀请你参加“俱”力湖北“赢”接未来 2022年湖北社会体育俱乐部十项百场联赛乒乓球比赛（第一站十堰赛区）

测试队

领队: 教练员: 队员:

加入队伍成功, 领队会统一线上报名, 各队员无需单独报名。

四, 常见问题

4.1 修改报名

已经报名并缴费后, 系统暂不支持修改。处理方法是, 请先取消已有报名, 再重新提交

报名。经工作人员审核后，退款会原路退回，请注意查收支付宝退款信息。

4.2 个人报名

如果是个人，没有加入固定俱乐部和团体的，请家长自己作为领队，组建队伍参赛，队伍信息自定义，操作流程和上面一样，不过需要操作领队和运动员两个角色，发送队伍邀请给自己，加入自己的队伍。